


МЕНДЕЛЕЕВСКИЙ МЕЖДУНАРОДНЫЙ КОНКУРС ДЛЯ ШКОЛЬНИКОВ

МЕНДЕЛЕЕВСКИЙ МЕЖДУНАРОДНЫЙ КОНКУРС ДЛЯ ШКОЛЬНИКОВ

Дистанционная форма участия, 15-17 ноября 2025 года

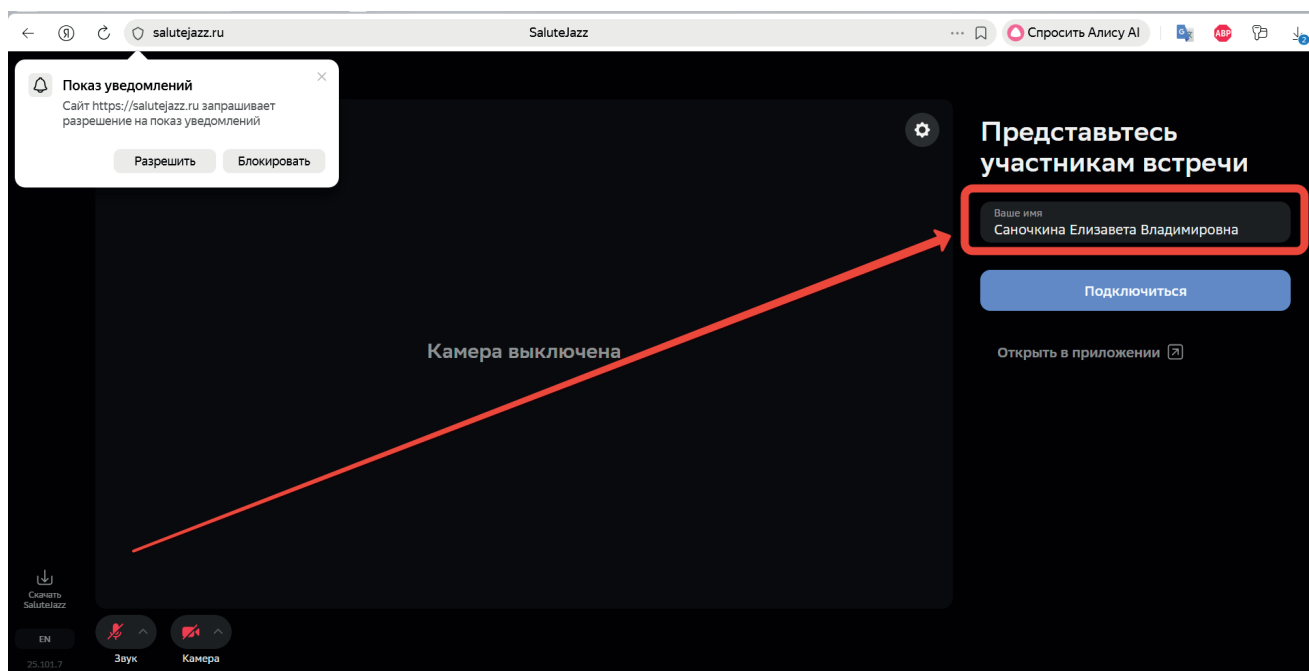
Платформа Salute Jazz: Инструкция для участников

1. Используйте компьютер или ноутбук с подключением к сети «Интернет» и оборудованный камерой и микрофоном. Использовать для подключения смартфон не рекомендуется.
2. Подготовьтесь к вашему докладу – откройте файл презентации, оформленный по шаблону Конкурса, затем сверните его с помощью кнопки «Свернуть» в правом верхнем углу (см. п.10):

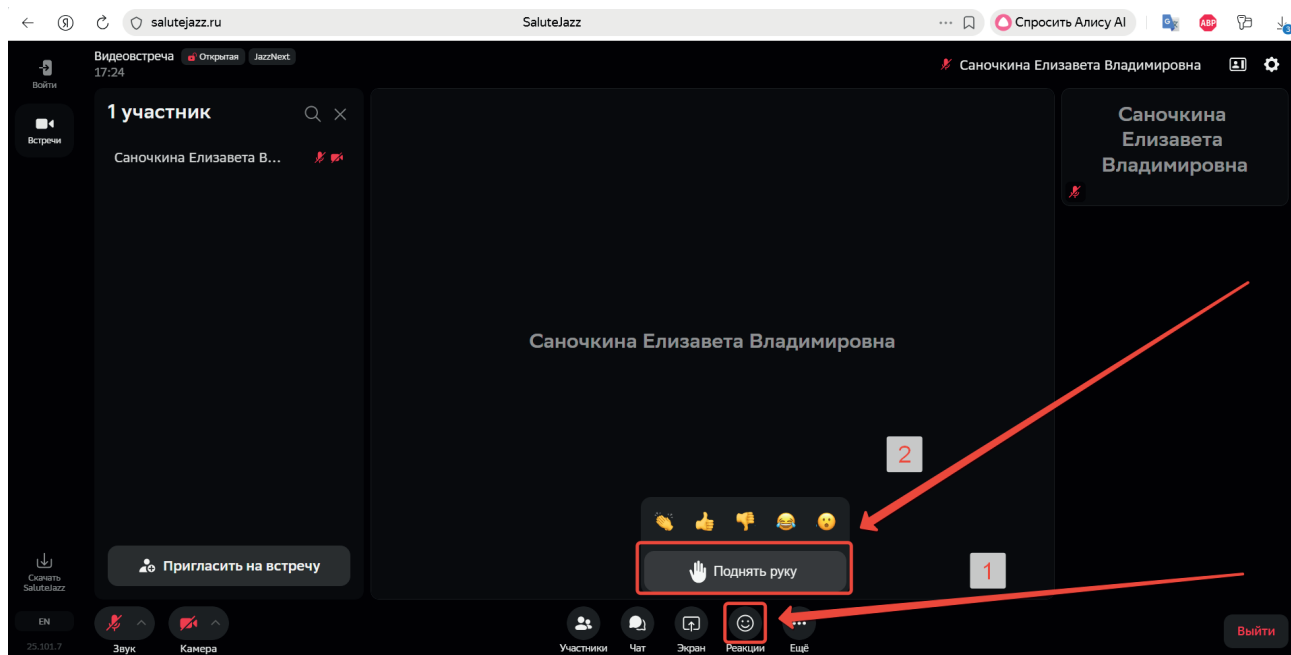


Не закрывайте файл до окончания вашего доклада и ответов на вопросы.

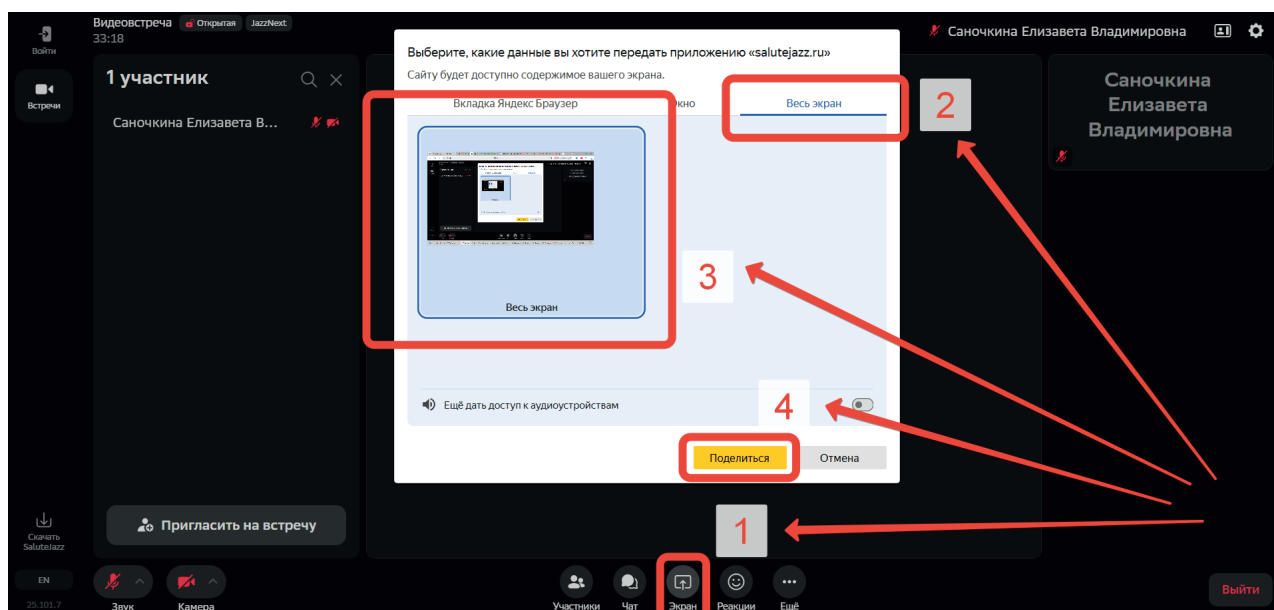
3. Для подключения используйте ссылку, направленную оргкомитетом Конкурса. При нажатии на ссылку в браузере открывается страница входа на платформу.
4. Может появиться всплывающее окно с запросом на использование камеры и микрофона – нажмите «Да».
5. Обязательно введите свою Фамилию Имя Отчество в поле в правом верхнем углу (отмечено на рисунке ниже), именно в таком порядке, кириллицей. ВНИМАНИЕ! Если вы не введете ФИО полностью, модератор может отключить вас от конференции. В этом случае вам необходимо выполнить повторный вход (см. п. 1-5) и ввести Фамилию Имя Отчество полностью.



6. Нажмите синюю кнопку «Подключиться» под полем для ввода ФИО. Вы подключитесь к конференции, ваш микрофон и камера будут автоматически отключены при входе. Во время конференции микрофон и камера будут включены у членов жюри и докладчика.
7. Примерно за 1 минуту до начала времени вашего выступления вам нужно нажать на кнопку «Реакции» внизу экрана, а в появившемся меню нажать кнопку «Поднять руку» (см. скриншот далее):



8. Когда закончится доклад и ответы на вопросы предыдущего докладчика, председатель секции объявит ваше выступление. Вы сможете включить микрофон и камеру (в левом нижнем углу) и начать демонстрацию экрана.
9. Чтобы начать демонстрацию презентации, необходимо (1) нажать кнопку «Экран» внизу экрана, (2) в появившемся окне необходимо выбрать «Весь экран», (3) выделить необходимый экран, (4) нажать кнопку «Поделиться». После этого все участники будут видеть Ваш экран.



10. Разверните на весь экран предварительно открытый файл презентации, нажмите F5 для презентации в формате .ppt/.pptx или Shift+L для презентации в формате .pdf – теперь презентация открыта в полноэкранном режиме, Вы можете начинать доклад.